Relatório Anual de Informações

RAI 2022

Previdência Complementar: poupar para realizar sonhos.

Mutuoprev - Entidade de Previdência Complementar
Endereço: Rua Libero Badaró, 293 – 31º andar – Cj. 31 A - Centro - Cep: 01009-000 - São Paulo – SP
E-mail: mutuoprev@mutuoprev.com.br

Sumário:

Contexto Operacional
Estrutura de Governança
Mensagem da Diretoria Executiva
Agradecimentos
Quantidade de Participantes por Plano de Benefício
Montante das Adições
Montante das Deduções
Política de Investimentos
Limites de Investimentos
Rentabilidade
Alocação por Classe de Ativo
Patrimônio por Plano de Benefício
Gestão Terceirizada dos Investimentos
Sustentabilidade
Despesas Administrativas e com Investimentos
Demonstrações Contábeis Consolidadas
Parecer da Auditoria Independente
Parecer do Conselho Fiscal
Manifestação do Conselho Deliberativo

CONTEXTO OPERACIONAL

A MUTUOPREV – Entidade de Previdência Complementar (doravante "Entidade") é uma Entidade Fechada de Previdência Complementar sem fins lucrativos, constituída em conformidade com a Lei Complementar nº. 109, de 29 de maio de 2001, autorizada a funcionar por prazo indeterminado pela Portaria nº. 761 do Ministério da Previdência Social – MPS, de 27 de setembro de 2010, tendo iniciado suas atividades em 1º de abril de 2011.

A Entidade é dotada de autonomia administrativa patrimonial e financeira, tendo como objeto a administração e execução de planos de benefícios de natureza previdenciária, conforme definido nos Regulamentos dos Planos de Benefícios, tendo como Instituidores as seguintes associações:

- **ABESPREV** – Associação de Defesa de Direitos Previdenciários dos Banespianos – CNPJ 02.976.653/0001-36;
- **BANESMÚTUO** – Associação de Seguro Mútuo dos Funcionários do Banco do Estado de São Paulo – CNPJ 43.196.328/0001-38
- **ABEFIN** – Associação Brasileira de Educadores Financeiros – CNPJ 15.800.136/0001-53.

A Entidade administra três Planos de Contribuição Definida:

- **Plano de Benefícios I**, inscrito sob o CNPB n° 2010.0043-29;
- **Plano de Benefícios II**, inscrito sob CNPB n° 2010.0045-74;
- **Plano ABEFINPREV**, inscrito sob o CNPB n° 2019.0014-38.

Os recursos necessários à consecução dos objetivos da entidade provêm da arrecadação e do resultado dos valores investidos de acordo com a legislação vigente.

ESTRUTURA DE GOVERNANÇA

CONSELHO DELIBERATIVO

Presidente:

Getúlio de Souza Coelho

Membros Titulares:

Dr. Marcos Alexandre Tavares Pinto

Dr. Valter Antônio Bergamasco

Luiz Paulo Basso

Maury Roberto Moscatelli

Roberta Rodrigues Correa de Oliveira

Membros Suplentes:

Dr. João Baptista da Silva

José Carlos Maciel Barbosa

Ricardo Mitsouka

Antônio Henique Brandão Machado

CONSELHO FISCAL

Presidente:

Alécio Pinheiro da Silva

Membros Titulares:

João Alves Ladeira

Manoel do Espírito Santo

Membros Suplentes:

Edson Vaz Reigada

Sergio Ricardo Matheus

José Domingos Regina

COMITÊ DE INVESTIMENTOS:

Dijalma Alves de Carvalho (Coordenador do Comitê de Investimentos)

Antônio Henrique Brandão Machado

Jusivaldo Almeida dos Santos

DIRETORIA EXECUTIVA:

Presidente:

Dr. Marcos Aurélio Pinto – Administrador Responsável por Gerenciamento de Riscos

Diretor Administrativo e de Benefícios:

Dr. Jarbas Antônio de Biagi – Administrador Responsável por Plano de Benefício

Diretor Financeiro:

Aderaldo Fandinho Carmona – Administrador Estatutário Tecnicamente Qualificado

Coordenação:

Regiane Aparecida Vaz Augusto

MENSAGEM DA DIRETORIA EXECUTIVA

O ano de 2022 nos impôs grandes desafios. Não bastassem as consequências do legado pandêmico gerado pela crise sanitária global imposta pela covid19, presenciamos em fevereiro o conflito bélico entre Rússia e Ucrânia gerado por disputas geopolíticas.

O conflito arrastou-se pelo ano gerando impactos econômicos globais, sobretudo pela alta dos preços do petróleo e seus derivados, acirrando a inflação, formando um cenário de incertezas e volatilidade nos preços dos ativos financeiros.

No ambiente doméstico havia a expectativa de enormes desafios a vencer, pois enfrentaríamos desafios políticos, econômicos e fiscais.

Para combater a inflação acumulada de 4,69%, o COPOM – Comitê de Política Monetária encerrou o ano com uma taxa de juros nas alturas, mantendo a Taxa SELIC em 13,75%. O PIB produzido em 2022 foi de 2,9%, em comparação com 2021.

Nesse contexto desafiador, definimos estratégias de investimentos de curto, médio e longo prazo que pudessem preservar os investimentos.

Para enfrentar os novos desafios, as Políticas de Investimentos foram revisadas para viger no período de 2023 a 2027, contemplado as expectativas e incertezas de novos cenários macroeconômicos que o ambiente nos impõe na gestão dos recursos garantidores da poupança previdenciária.

Intensificamos a gestão baseada em riscos, focando no controle operacional, monitoramento e gerenciamento dos riscos inerentes à gestão dos recursos garantidores dos planos, para manter sua liquidez e solvência.

A carteira de investimentos da Mutuoprev totalizou R$ 154.554.857,78, obtendo rentabilidade de 12,23% no ano, ultrapassando sua meta atuarial de 9,81% a.a.

Em novembro iniciamos o processo de segregação real dos ativos por plano de benefícios, cuja proposta foi aprovada pelo Conselho Deliberativo, com conclusão da atividade prevista para o primeniro semestre de 2023. A segregação desmembrará os ativos financeiros em veículos de investimentos com cotas apartadas e registradas nos respectivos CNPJ dos planos.

Em 2022, a Mutuoprev foi habilitada pelo Ministério da Previdência para fazer parte do processo de seleção de Entidade Fechada de Previdência Complementar para os Entes Federativos.

Contudo, o fato mais importante na gestão da Mutuoprev foi participar de concorrência para administrar planos de benefícios para os Entes Federativos, concorrendo com grandes *players* do mercado de previdência aberta e fechada, vencendo os certames da Prefeitura do Município de Nova Ubiratã – MT e da Prefeitura do Município de Garopaba – SC, o que muito nos honrou, cuja gestão dar-se-á de forma independente dos demais planos administrados pela Mutuoprev. Os novos planos encontram-se em processo de licenciamento no órgão regulador.

Em cumprimento ao previsto na RESOLUÇÃO CNPC Nº 47, DE 1º DE OUTUBRO DE 2021, a Entidade registra que, mantém seguro de vida contratado com a seguradora Ezze Seguros S/A com vigência até 31/12/2023 (renovação anual), para os participantes do Plano II (CNPB 2010.0045-74), estando a apólice disponível para exame dos participantes.

AGRADECIMENTOS

Aos participantes, pela confiança, aos instituidores, aos membros do Conselho Deliberativo, do Conselho Fiscal, do Comitê de Investimentos, e a todos os colaboradores da Abesprev/Mutuoprev, e aos parceiros de negócios e consultorias.

QUANTIDADE DE PARTICIPANTES POR PLANO DE BENEFÍCIOS

Plano I	237 participantes
Plano II	10.500 participantes
Plano AbefinPrev	71 participantes

MONTANTE DAS ADIÇÕES (CONTRIBUIÇÕES RECEBIDAS)

Plano I	Contribuição Básica	R$	462.469,00
	Contribuição Extra	R$	49.585,00
	Contribuição Administrativa	R$	5.157,12
Plano II	Contribiução Básica	R$	20.576.710,46
	Contribuição Extra	R$	866.322,20
	Contribuição Administrativa	R$	639.584,39
Plano AbefinPrev	Contribuição Básica	R$	89.130,00
	Contribuição Administrativa	R$	4.646,56

MONTANTE DAS DEDUÇÕES (BENEFÍCIOS PAGOS)

Plano I	Aposentadoria Programada	R$	26.975,74
	Resgate	R$	268.150,05
Plano II	Resgate	R$	4.692.833,02
	Pecúlio por Morte	R$	13.255.437,21
Plano AbefinPrev	N/C		N/C

POLÍTICA DE INVESTIMENTOS

As Políticas de Investimentos dos Planos de Benefícios, administradas pela MUTUOPREV, a viger de 2023 a 2027, objetiva:

- Estabelecer diretrizes e medidas a serem observadas por todas as pessoas, internas ou externas à Entidade, que participam do processo de análise, de assessoramento e decisório sobre a aplicação dos recursos do plano, diretamente ou por intermédio de pessoa jurídica contratada;
- Dar transparência aos instituidores, participantes e assistidos em relação aos principais aspectos relacionados à gestão dos investimentos e riscos.

No processo de planejamento desta política, a entidade adotou o horizonte de 60 (sessenta) meses, prevendo revisões anuais. Os limites e critérios utilizados decorrem e se fundamentam na regulamentação do setor, sobretudo na Resolução CMN nº 4.994, de 24 de março de 2022 e nas Instruções Normativas da PREVIC nº 35, de 11 de novembro de 2020 e nº 12, de 21 de janeiro de 2019.

Na elaboração da Política de Investimentos foram empregadas técnicas de análises de cenários e de riscos, avaliações e projeções de indicadores econômicos, considerando a modalidade dos planos de benefícios, suas especificidades, necessidades de liquidez e os fluxos esperados de pagamentos dos ativos. As conclusões obtidas com estes estudos oferecem subsídios para a definição das diretrizes de alocação expressas nesta política. O objetivo a ser perseguido em 2023 é de IPCA + 3,20% a.a.

LIMITES

LIMITES E ALVOS POR SEGMENTO DE APLICAÇÃO				
SEGMENTO	LIMITE LEGAL	ALOCAÇÃO OBJETIVO	LIMITES	
			INFERIOR	SUPERIOR
Renda Fixa	100%	88,31%	38,00%	100,00%
Renda Variável	70%	0,00%	0,00%	20,00%
Estruturado	20%	10,01%	0,00%	15,00%
Imobiliário	20%	0,00%	0,00%	20,00%
Operações com participantes	15%	0,00%	0,00%	7,00%
Exterior	10%	1,68%	0,00%	10,00%

RENTABILIDADE

A rentabilidade dos investimentos geridos pela Mutuoprev, que obteve ganhos de 12,23% no ano, superou a meta atuarial de 9,81% (IPCA + 3,80%).

RENTABILIDADE						
INDICADORES	2022	2021	2020	2019	2018	ACUMULADA %
MUTUOPREV	12,23	5,47	4,94	9,14	9,63	48,63%
CDI	12,38	4,44	2,76	5,95	6,42	35,99%
IPCA	5,78	10,06	4,52	4,31	3,75	31,69%
POUPANÇA	7,89	2,99	2,11	3,96	6,16	25,22%

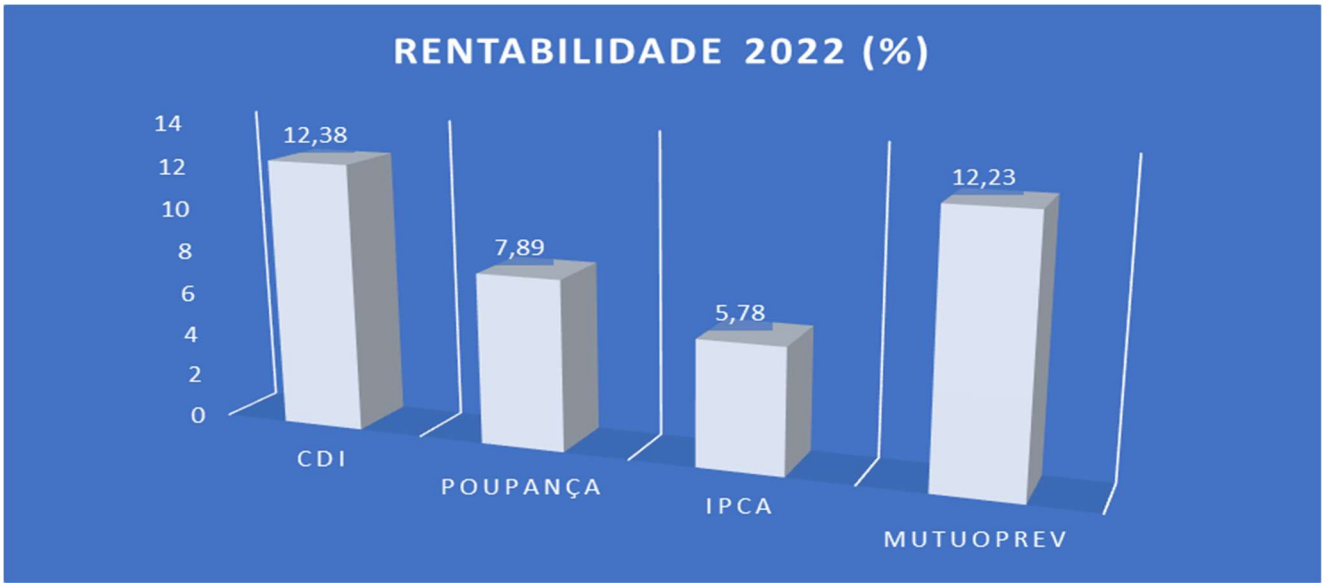

ALOCAÇÃO POR CLASSE DE ATIVOS

Em relação a gestão dos ativos, a carteira de investimentos da Mutuoprev manteve alocações nos segmentos de renda fixa e estruturados (multimercados), previlegiando estratégia de baixo risco:

ALOCAÇÃO		VALORES	PARTICIPAÇÃO	LIMITE DAS PIs	LIMITE LEGAL
RENDA FIXA	R$	138.655.053,57	89,7%	100%	100%
RENDA VARIÁVEL	R$	-	0,0%	20%	70%
ESTRUTURADOS	R$	15.899.804,21	10,3%	15%	15%
INVESTIMENTOS NO EXTERIOR	R$	-	0,0%	5%	10%
TOTAL DO PL	R$	154.554.857,78	100,0%		

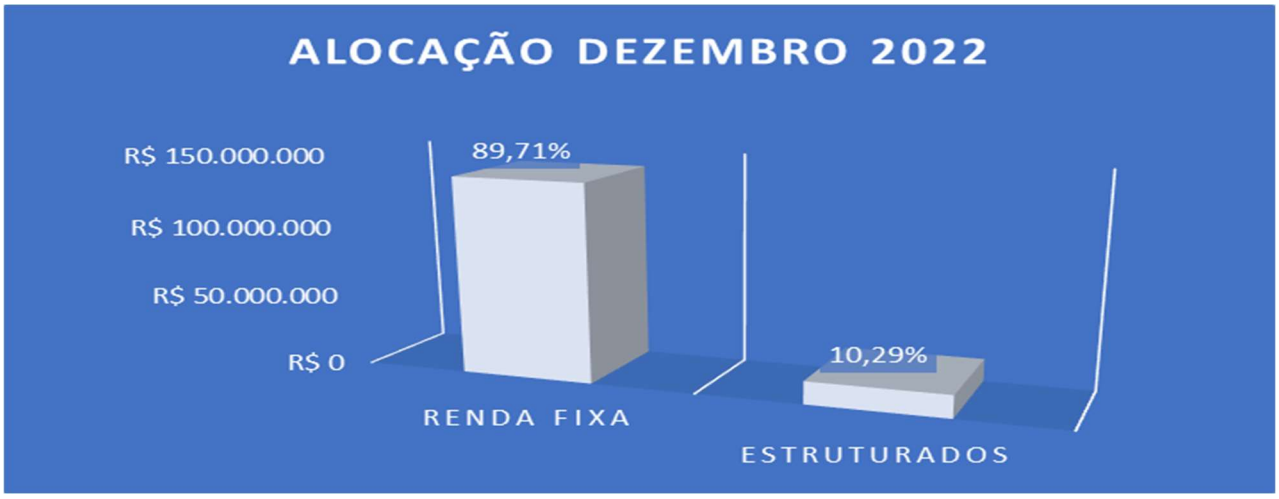

PATRIMÔNIO POR PLANO DE BENEFÍCIOS

PLANOS	DEZEMBRO	
OPERAÇÕES COMUNS	R$	1.307.899,00
PLANO DE BENEFÍCIOS I	R$	5.863.033,00
PLANO DE BENEFÍCIOS II	R$	147.120.071,00
PLANO ABEFINPREV	R$	1.605.974,00
PGA CONSOLIDADO	R$	1.733.724,00



GESTÃO TERCEIRIZADA

Por ser uma entidade de previdência complementar instituida, em antendimento à legislação vigente, a Mutuoprev mantêm a gestão terceirizada dos ativos garantidores, a saber:

CARTEIRA DE INVESTIMENTOS	VALORES R$ MILHOES		PARTICIPAÇÃO
NOTAS DO TESOURO NACIONAL	R$	30.395.140,00	19,70%
NOVERO DELTA FIC FI RF C PRIV	R$	33.721,00	0,02%
NOVERO FI RF C PRIV	R$	61.119,00	0,04%
SANTANDER FI IRF-M TITULOS PUBLICOS RF	R$	779.245,00	0,50%
SANTANDER RF IMA-B 5 PREMIUM FC FI	R$	760.215,00	0,49%
SANTANDER RF REF DI INSTITUCIONAL FI	R$	44.074.281,00	28,56%
SANTANDER RF REF DI INST PREM FC FI	R$	1.618.338,00	1,05%
BNP PARIBAS SAPUCAIA FIM	R$	76.591.966,00	49,63%
TOTAL	R$	154.314.025,00	100,00%

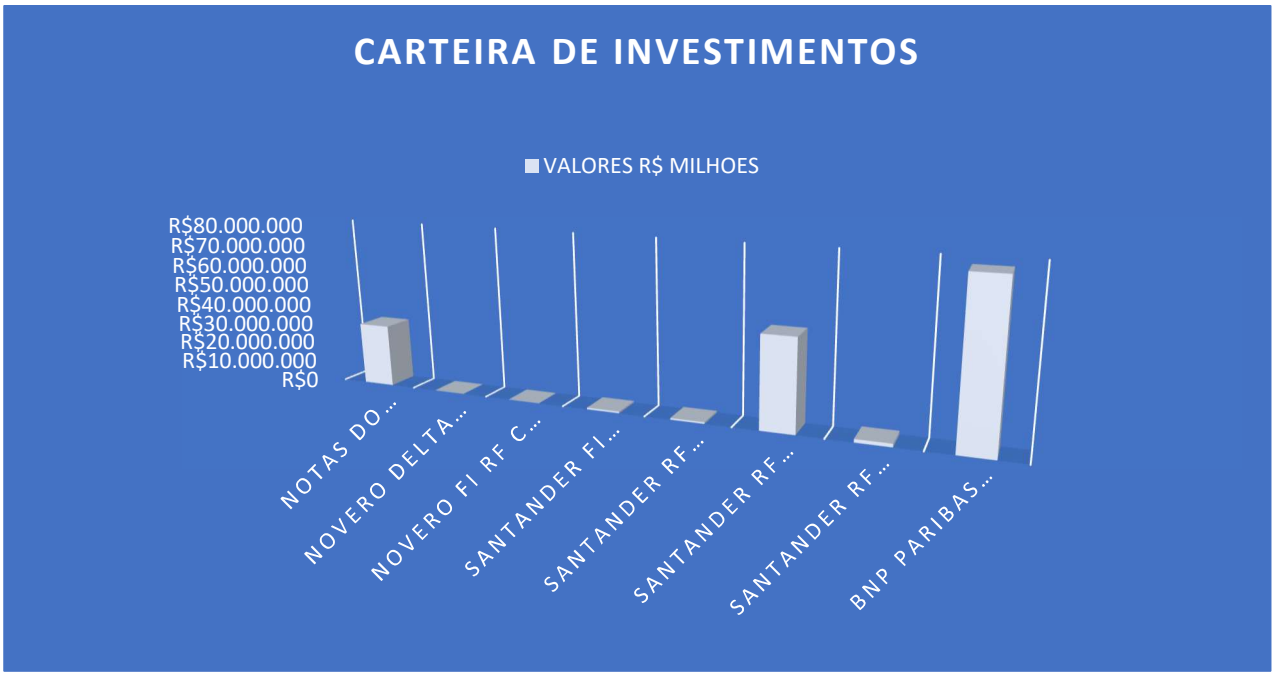

SUSTENTABILIDADE

Alinhada às melhores práticas de investimentos responsáveis, a Mutuoprev observa contínuamente os princípios relacionados à sustentabilidade, que podem ser monitorados através dos fatores ESG (*Environment, Social & Governance),* os quais designam as dimensões não financeiras associadas à sustentabilidade que devem ser utilizadas na análise de investimentos, abrangendo os componentes ambientais, sociais e degovernança, os quais podem considerar, entre outros aspectos, os seguintes elementos:

- Impacto ambiental das empresas e dos seus investimentos;
- Esforços para conservar e gerir os recursos naturais;
- Respeito pelos direitos humanos;
- Internalização dos impactos ambientais e sociais na esfera empresarial.

DESPESAS ADMINISTRATIVAS E DE INVESTIMENTOS

DESPESAS ADMINISTRATIVAS / INVESTIMENTOS		VALOR
DIRIGENTES	R$	219.972,00
PESSOAL PRÓPRIO + PROGRAMA ALIMENT	R$	136.063,00
PESSOAL CEDIDO	R$	155.991,00
TREINAMENTOS / CONGRESSOS / SEMINÁRIOS	R$	13.522,00
CONSULTORIA ATUARIAL	R$	12.000,00
SERVIÇOS CONTÁBEIS	R$	2.139,00
TECNOLOGIA DA INFORMAÇÃO	R$	9.396,00
GESTÃO / PLANEJAMENTO ESTRATÉGICO	R$	318.093,00
AUDITORIA CONTÁBIL	R$	30.556,00
CONSULTORIA DE INVESTIMENTOS	R$	61.969,00
OUTROS	R$	9.015,00
ENTIDADE DE CLASSE	R$	24.240,00
MATERIAL E SERVIÇOS	R$	20,00
DESPESAS COM CARTÓRIO	R$	207,00
IMPOSTOS TAXAS E CONTRIBUIÇÕES	R$	1.103,00
MARCAS E PATENTES	R$	1.035,00
DESPESAS BANCÁRIAS	R$	8.182,00
INFORMÁTICA	R$	2.696,00
ALUGUEL DE SALAS E GARAGENS	R$	35.893,00
CONDUÇÕES / COMBUSTÍVEL / ESTACIONAMENTO	R$	41.304,00
CORREIOS	R$	9.461,00
JUROS / MULTAS	R$	60,00
TRIBUTOS	R$	77.940,00

DEMONSTRAÇÕES CONTÁBEIS

Com base na Resolução CNPC nº 29, de 13 de abril de 2018, apresentamos os seguintes demonstrativos contábeis do ano de 2022, comparados ao exercício de 2021, evidenciando:

- Balanço Patrimonial – de forma consolidada, os saldos das contas de ativo, passivo e patrimônio social dos planos;
- Demonstração da Mutação do Patrimônio Social – DMPS - de forma consolidada, as modificações ocorridas no Patrimônio Social dos planos;
- Demonstração da Mutação do Ativo Líquido por Plano de Benefícios – DMAL - por plano de benefícios, as mutações ocorridas no Ativo Líquido ao final do exercício;
- Demonstração do Ativo Líquido por Plano de Benefícios – DAL - por plano de benefícios, a composição do ativo líquido disponível para cobertura das obrigações atuariais;
- Demonstração do Plano de Gestão Administrativa - DPGA - de forma consolidada, o resultado da atividade administrativa da Entidade e as mutações do fundo administrativo ocorridas ao final do exercício.

BALANÇO PATRIMONIAL EM 31 DE DEZEMBRO DE 2022 E 2021 – em R$ Mil

Balanço Patrimonial - Consolidado

ATIVO	NE	31.12.2022	31.12.2021
DISPONÍVEL	4	99	88
REALIZÁVEL		154.917	136.140
Gestão Previdencial	5.1	487	247
Gestão Administrativa	5.2	115	5
Investimentos	5.3	154.314	135.888
Títulos Públicos		30.395	30.722
Fundos de Investimentos		123.919	105.166
TOTAL DO ATIVO		155.015	136.228

PASSIVO	NE	31.12.2022	31.12.2021
EXIGÍVEL OPERACIONAL		757	160
Gestão Previdencial	7.1	221	142
Gestão Administrativa	7.2	425	12
Investimentos	7.3	111	6
PATRIMÔNIO SOCIAL		154.258	136.068
Patrimônio de Cobertura do Plano		152.950	134.741
Provisões Matemáticas	8	152.950	134.741
Benefícios Concedidos		48	68
Benefícios a Conceder		152.902	134.673
Fundos		1.308	1.327
Fundos Administrativos	10	1.308	1.327
TOTAL DO PASSIVO		155.015	136.228

DEMONSTRAÇÕES DO PLANO DE GESTÃO ADMINISTRATIVA

EXERCÍCIOS FINDOS EM 31 DE DEZEMBRO DE 2022 E 2021 EM R$ MIL

Demonstrações do Plano de Gestão Administrativa (DPGA) - Consolidado

	31.12.22	31.12.21	Var. %
A) Fundo Administrativo Início do Mês	**1.327**	**1.030**	**28,83**
1. Custeio da Gestão Administrativa	**1.439**	**1.324**	**8,69**
1.1. Receitas	**1.439**	**1.324**	**8,69**
Custeio Administrativo da Gestão Previdencial	649	902	(28,05)
Custeio Administrativo dos Investimentos	456	379	20,32
Receitas Diretas	165	-	100,00
Resultado Positivo Líquido dos Investimentos	169	43	293,02
2. Despesas Administrativas	**1.232**	**1.027**	**19,96**
2.1. Administração dos Planos Previdenciais	**1.187**	**1.004**	**18,23**
Pessoal e Encargos	529	425	24,47
Treinamentos/Congressos e Seminários	14	8	75,00
Serviços de Terceiros	443	396	11,87
Despesas Gerais	122	110	10,91
Tributos	78	65	20,00
Outras	1	-	100,00
2.5. Fomento	**45**	**23**	**95,65**
3. Constituição/Reversão de Contingências Administrativas	**-**	**-**	**-**
4. Reversão de Recursos para o Plano de Benefícios	**226**	**-**	**100,00**
6. Sobra/Insuficiência da Gestão Administrativa (1-2-3-4-5)	**(19)**	**297**	**(106,40)**
7. Constituição/Reversão do Fundo Administrativo (6)	**(19)**	**297**	**(106,40)**
8. Operações Transitórias			**-**
B) Fundo Administrativo Final do Mês (A+7+8)	**1.308**	**1.327**	**(1,43)**

DEMONSTRAÇÕES DO ATIVO LÍQUIDO DO PLANO DE BENEFÍCIOS I

EXERCÍCIOS FINDOS EM 31 DE DEZEMBRO DE 2022 E 2021 EM R$ MIL

Demonstrações do Ativo Líquido (DAL) - Plano de Benefícios I

	31.12.22	31.12.21	Var. %
1. Ativos	**5.863**	**5.112**	**14,69**
Recebíveis Previdencial	35	44	(20,45)
Investimentos	5.828	5.067	15,02
Títulos Públicos	1.160	1.070	8,41
Fundos de Investimento	4.668	3.997	16,79
2. Obrigações	**15**	**18**	**16,67**
Operacional	15	18	16,67
3. Fundos não Previdenciais	**15**	**19**	**(21,05)**
Fundos Administrativos	15	19	(21,05)
5. Ativo Líquido (1-2-3-4)	**5.833**	**5.074**	**14,94**
Provisões Matemáticas	5.833	5.074	14,96

DEMONSTRAÇÕES DO ATIVO LÍQUIDO DO PLANO DE BENEFÍCIOS II

EXERCÍCIOS FINDOS EM 31 DE DEZEMBRO DE 2022 E 2021 EM R$ MIL

Demonstrações do Ativo Líquido (DAL) - Plano de Benefícios II

	31.12.22	31.12.21	Var. %
1. Ativos	**147.120**	**130.132**	**13,05**
Disponível	98	80	22,50
Recebíveis Previdencial	1.746	1.548	12,79
Investimentos	145.276	128.504	13,05
Títulos Públicos	28.918	29.382	(1,58)
Fundos de Investimento	116.358	99.122	17,39
2. Obrigações	**300**	**497**	**(39,63)**
Operacional	300	497	(39,64)
3. Fundos não Previdenciais	**1.279**	**1.297**	**(1,39)**
Fundos Administrativos	1.279	1.297	(1,39)
5. Ativo Líquido (1-2-3-4)	**145.541**	**128.338**	**13,40**
Provisões Matemáticas	145.541	128.338	13,40

DEMONSTRAÇÕES DO ATIVO LÍQUIDO DO PLANO DE BENEFÍCIOS ABEFINPREV
EXERCÍCIOS FINDOS EM 31 DE DEZEMBRO DE 2022 E 2021 EM R$

Demonstrações do Ativo Líquido (DAL) - Plano de Benefícios ABEFINPREV

	31.12.22	31.12.21	Var. %
1. Ativos	**1.607**	**1.354**	**18,69**
Recebíveis Previdencial	15	13	15,38
Investimentos	1.592	1.341	18,72
Títulos Públicos	317	270	17,41
Fundos de Investimento	1.275	1.071	19,95
2. Obrigações	**17**	**13**	**30,77**
Operacional	17	13	30,77
3. Fundos não Previdenciais	**15**	**12**	**25,00**
Fundos Administrativos	15	12	25,00
5. Ativo Líquido (1-2-3-4)	**1.575**	**1.329**	**18,51**
Provisões Matemáticas	1.575	1.329	18,51

DEMONSTRAÇÕES DAS MUTAÇÕES DO ATIVO LÍQUIDO DO PLANO DE BENEFICIOS I
EXERCÍCIOS FINDOS EM 31 DE DEZEMBRO DE 2022 E 2021 EM R$ MIL

Demonstrações das Mutações do Ativo Líquido (DMAL) - Plano de Benefícios I

	31.12.22	31.12.21	Var. %
A) Ativo Líquido - Início do Exercício	**5.074**	**4.599**	**10,33**
1. Adições	**1.150**	**804**	**43,03**
(+) Contribuições	517	561	(7,84)
(+) Reversão de Fundos Administrativos	18	-	100,00
(+) Resultado Positivo Líquido dos Investimentos - Gestão Previdencial	615	243	153,09
2. Destinações	**391**	**329**	**18,84**
(-) Benefícios	100	49	104,08
(-) Resgates	268	274	(2,19)
(-) Custeio Administrativo	5	6	(16,67)
(-) Outras Destinações	18	-	100,00
3. Acréscimo/Decréscimo no Ativo Líquido (1-2)	**759**	**475**	**59,79**
Provisões Matemáticas	759	475	59,79
4. Outros Eventos do Ativo Líquido	**-**	**-**	**-**
5. Operações Transitórias	**-**	**-**	**-**
B) Ativo Líquido - Final do Exercício (A+3)	**5.833**	**5.074**	**14,96**
C) Fundos não previdenciais	**(4)**	**(2)**	**(100,00)**
(+/-) Fundos Administrativos	(4)	(2)	(100,00)

DEMONSTRAÇÕES DAS MUTAÇÕES DO ATIVO LÍQUIDO DO PLANO DE BENEFÍCIOS II EXERCÍCIOS FUNDOS EM 31 DE DEZEMBRO EM 2022 E 2021 EM R$ MIL

Demonstrações das Mutações do Ativo Líquido (DMAL) - Plano de Benefícios II

	31.12.22	31.12.21	Var. %
A) Ativo Líquido – Início do Exercício	**128.338**	**123.146**	**4,22**
1. Adições	**37.700**	**28.735**	**31,20**
(+) Contribuições	22.083	22.482	(1,77)
(+) Reversão de Fundos Administrativos	208	-	100,00
(+) Resultado Positivo Líquido dos Investimentos – Gestão Previdencial	15.409	6.253	146,43
2. Destinações	**20.497**	**23.543**	**(12,94)**
(-) Benefícios	13.255	16.949	(21,79)
(-) Resgates	4.693	5.704	(17,72)
(-) Compensação de fluxos previdenciais	1.700	-	100,00
(-) Custeio Administrativo	640	890	(28,09)
(-) Outras Destinações	209	-	100,00
3. Acréscimo/Decréscimo no Ativo Líquido (1-2)	**17.203**	**5.192**	**231,34**
Provisões Matemáticas	17.203	5.192	231,34
4. Outros Eventos do Ativo Líquido	**-**	**-**	**-**
5. Operações Transitórias	**-**	**-**	**-**
B) Ativo Líquido – Final do Exercício (A+3)	**145.541**	**128.338**	**13,40**
C) Fundos não previdenciais	(18)	**298**	**(106,04)**
(+/-) Fundos Administrativos	(18)	298	(106,04)

DEMONSTRAÇÕES DAS MUTAÇÕES DO ATIVO LÍQUIDO DO PLANO DE BENEFÍCIOS ABEFINPREV – EXERCICIOS FINDOS EM 31 DE DEZEMBRO EM 2022 E 2021 EM R$ MIL

Demonstrações das Mutações do Ativo Líquido (DMAL) - Plano de Benefícios ABEFINPREV

	31.12.22	31.12.21	Var. %
A) Ativo Líquido – Início do Exercício	**1.329**	**1.170**	**13,59**
1. Adições	**251**	**164**	**53,05**
(+) Contribuições	94	91	3,30
(+) Portabilidade	-	11	(100,00)
(+) Resultado Positivo Líquido dos Investimentos – Gestão Previdencial	157	62	153,23
2. Destinações	**5**	**5**	**-**
(-) Custeio Administrativo	5	5	-
3. Acréscimo/Decréscimo no Ativo Líquido (1-2)	**246**	**159**	**54,72**
Provisões Matemáticas	246	159	54,72
4. Outros Eventos do Ativo Líquido	**-**	**-**	**-**
5. Operações Transitórias	**-**	**-**	**-**
B) Ativo Líquido – Final do Exercício (A+3)	**1.575**	**1.329**	**18,51**
C) Fundos não previdenciais	**3**	**2**	**50,00**
(+/-) Fundos Administrativos	3	2	50,00

DEMONSTRAÇÕES DAS PROVISÕES TÉCNICAS DO PLANO DE BENEFÍCIOS I
EXERCÍCIOS FINDOS EM 31 DE DEZEMBRO DE 2022 E 2021 EM R$ MIL

Demonstrações das Provisões Técnicas (DPT) – Plano de Benefícios I

	31.12.22	31.12.21	Var. %
Provisões Técnicas (1+2+3+4+5)	**5.848**	**5.092**	**14,85**
1. Provisões Matemáticas	**5.833**	**5.074**	**14,96**
1.1. Benefícios Concedidos	**48**	**68**	**(29,41)**
Contribuição Definida	48	68	(29,41)
1.2. Benefício a Conceder	**5.785**	**5.006**	**15,56**
Contribuição Definida	5.785	5.006	15,56
Saldo de contas – parcela participantes	5.785	5.006	15,56
4. Exigível Operacional	**15**	**18**	**(16,67)**
4.1. Gestão Previdencial	-	4	(100,00)
4.2. Investimentos – Gestão Previdencial	15	14	7,14
5. Exigível Contingencial	**-**	**-**	**-**

DEMONSTRAÇÕES DAS PROVISÕES TÉCNICAS DO PLANO DE BENEFICIOS II
EXERCÍCIOS FINDOS EM 31 DE DEZEMBRO DE 2022 E 2021 EM R$ MIL

Demonstrações das Provisões Técnicas (DPT) - Plano de Benefícios II

	31.12.22	31.12.21	Var. %
Provisões Técnicas (1+2+3+4+5)	**145.841**	**128.835**	**13,20**
1. Provisões Matemáticas	**145.541**	**128.338**	**13,40**
1.2. Benefício a Conceder	**145.541**	**128.338**	**13,40**
Contribuição Definida	145.541	128.338	13,40
Saldo de contas – parcela participantes	145.541	128.338	13,40
4. Exigível Operacional	**300**	**497**	**(39,64)**
4.1. Gestão Previdencial	210	130	61,54
4.2. Investimentos – Gestão Previdencial	90	367	(75,48)

DEMONSTRAÇÕES DAS PROVISÕES TÉCNICAS DO PLANO DE BENEFÍCIOS ABEFINPREV
EXERCÍCIOS FINDOS EM 31 DE DEZEMBRO DE 2022 E 202 EM R$ MIL

Demonstrações das Provisões Técnicas (DPT) - Plano de Benefícios ABEFINPREV

	31.12.22	31.12.21	Var. %
Provisões Técnicas (1+2+3+4+5)	**1.592**	**1.342**	**18,63**
1. Provisões Matemáticas	**1.575**	**1.329**	**18,51**
1.2. Benefício a Conceder	**1.575**	**1.329**	**18,51**
Contribuição Definida	1.575	1.329	18,51
Saldo de contas – parcela participantes	1.575	1.329	18,51
4. Exigível Operacional	**17**	**13**	**30,70**
4.1. Gestão Previdencial	12	9	33,33
4.2. Investimentos – Gestão Previdencial	5	4	25,00

PARECER DA AUDITORIA INDEPENDENTE

Fernando Motta
& Associados

www.fmotta.com.br
RUA CLÁUDIO MANOEL, 326 – FONE: 31 3221-3500
30140-100 – BELO HORIZONTE – MG
AV. ALMIRANTE BARROSO, 63 Sala 1317 – FONE: 21 2262-1099
20031-003 – RIO DE JANEIRO – RJ

B. Horizonte, 27.03.23

RELATÓRIO DOS AUDITORES INDEPENDENTES SOBRE AS DEMONSTRAÇÕES CONTÁBEIS

Aos Diretores, Participantes e Patrocinadores da
MUTUOPREV – ENTIDADE DE PREVIDÊNCIA COMPLEMENTAR
São Paulo - SP

1. Opinião

Examinamos as demonstrações contábeis da MUTUOPREV – ENTIDADE DE PREVIDÊNCIA COMPLEMENTAR, que compreendem o balanço patrimonial consolidado em 31 de dezembro de 2022 e as respectivas demonstrações consolidadas da mutação do patrimônio social e do plano de gestão administrativa, bem como as demonstrações individuais dos planos de benefícios I, II e Abefinprev, quais sejam: do ativo líquido, da mutação do ativo líquido e das provisões técnicas, do exercício findo naquela data, assim como as correspondentes notas explicativas, incluindo o resumo das principaispolíticas contábeis.

Em nossa opinião, as demonstrações contábeis acima referidas representam adequadamente, em todos os aspectos relevantes, a posição patrimonial e financeirada MUTUOPREV – ENTIDADE DE PREVIDÊNCIA COMPLEMENTAR, em 31 de dezembro de
2022, e o desempenho de suas operações do exercício findo naquela data, de acordocom as práticas contábeis adotadas no Brasil aplicáveis a entidades reguladas pelo Conselho Nacional de Previdência Complementar – CNPC e fiscalizadas pela Superintendência Nacional de Previdência Complementar - Previc.

2. Base para opinião

Nossa auditoria foi conduzida de acordo com as normas brasileiras e internacionais deauditoria e nossas responsabilidades, em cumprimento a tais normas, estão descritas notópico 5 adiante. Somos independentes em relação à Entidade, de acordo com os princípios previstos no Código de Ética Profissional do Contador e nas normas profissionais emitidas pelo Conselho Federal de Contabilidade, e cumprimos com as demais responsabilidades éticas de acordo com essas normas. Acreditamos que as evidências de auditoria obtidas são suficientes e apropriadas para fundamentar nossaopinião.

3. Outras informações que acompanham as demonstrações e o Relatório do Auditor

A Administração da MUTUOPREV é responsável por outras informações que constamdo Relatório Anual de Informações - RAI, por plano de benefícios, ainda não concluído até a data de emissão deste nosso relatório e, portanto, não expressamos qualquer forma de opinião ou conclusão de auditoria sobre o mesmo.

4. Responsabilidades da Administração e da Governança

A Administração é responsável pela elaboração e adequada apresentação das demonstrações contábeis de acordo com as práticas contábeis adotadas no Brasil e pelos controles internos que ela determinou como necessários para permitir aelaboração de demonstrações contábeis livres de distorção relevante, independentemente se causada por fraude ou erro.

Na elaboração das demonstrações contábeis, a Administração é responsável pela avaliação da capacidade da Entidade continuar operando, divulgando, quando aplicável, os assuntos relacionados com a sua continuidade operacional e o uso dessabase contábil na elaboração dessas demonstrações, a não ser que ela pretenda liquidar a Entidade ou cessar suas operações, ou não tenha alternativa realista para evitar o encerramento das operações.

Os responsáveis pela governança da Entidade são os órgãos estatutários comresponsabilidades pela elaboração, supervisão e aprovação das demonstrações contábeis.

5. Responsabilidades do Auditor

Nossos objetivos são obter segurança razoável de que as demonstrações contábeis, tomadas em conjunto, estão livres de distorção relevante, independentemente se causada por fraude ou erro, e expressar opinião sobre as mesmas. Segurança razoável não é uma garantia de que a auditoria, realizada de acordo com as normas brasileirase internacionais aplicáveis, sempre detecta eventuais distorções relevantes existentes.

As distorções podem ser decorrentes de fraude ou erro e são consideradas relevantesquando, individualmente ou em conjunto, possam influenciar, dentro de uma perspectiva razoável, as decisões econômicas dos usuários tomadas com base nas referidas demonstrações contábeis.

Como parte da auditoria, realizada de acordo com as normas brasileiras e internacionais aplicáveis, exercemos julgamento profissional e mantivemos ceticismoprofissional ao longo dos trabalhos. Além disso:

a. Identificamos e avaliamos os riscos de distorção relevante nas demonstrações contábeis, independentemente se causada por fraude ou erro, planejamos e executamos procedimentos de auditoria em resposta a tais riscos, bem como obtivemos evidências de auditoria apropriadas e suficientes para fundamentar nossa opinião. O risco de não detecção de distorção relevante resultante de fraude é maior do que o proveniente de erro, já que a fraude pode envolver o atode burlar os controles internos, conluio, falsificação, omissão ou representações falsas intencionais;

b. Obtivemos entendimento dos controles internos relevantes para a auditoria para planejarmos procedimentos técnicos apropriados às circunstâncias, mas não como objetivo de expressar opinião sobre a eficácia dos controles internos daEntidade;

c. Avaliamos a adequação das políticas contábeis utilizadas e a razoabilidade das estimativas contábeis e respectivas divulgações feitas pela Administração;

d. Concluímos sobre a adequação do uso, pela Administração, da base contábil de perenidade dos planos de benefícios e de gestão administrativa, de continuidadeoperacional e, mediante as evidências de auditoria obtidas, que não existe incerteza relevante em relação a eventos ou condições que possam levantar dúvida significativa em relação à capacidade de continuidade operacional da Entidade bem como da perenidade de seus planos. Nossas conclusões estão fundamentadas nas evidências de auditoria obtidas até a data deste relatório. Todavia, eventos ou condições futuras podem levar a liquidação dos planos e/oua descontinuidade dos negócios da Entidade;

e. Avaliamos a apresentação geral, a estrutura e o conteúdo das demonstrações contábeis, inclusive as divulgações e se elas representam as correspondentes transações e os eventos de maneira compatível com o objetivo de apresentação adequada.

Comunicamo-nos com os responsáveis pela Governança a respeito, entre outros aspectos, do alcance planejado dos exames, da época das visitas e das constatações relevantes de auditoria, inclusive as eventuais deficiências significativas nos controles internos que identificamos durante nossos trabalhos.

Belo Horizonte, 27 de março de 2023.

FERNANDO MOTTA & ASSOCIADOS
Auditores Independentes
CRCMG-757 | CVM-2.208

NILTON JOSE RIBEIRO:41986237672

Assinado de forma digital por NILTON JOSE RIBEIRO:41986237672
Dados: 2023.03.29 08:57:11 -03'00'

Nilton José Ribeiro
Contador CRC-SP 1MG043.491

PARECER DO CONSELHO FISCAL

PARECER CONSELHO FISCAL

MUTUOPREV – ENTIDADE DE PREVIDÊNCIA COMPLEMENTAR

CNPJ: 12.905.021/0001-35

DEMONSTRAÇÕES CONTÁBEIS DE 2022

Em conformidade com o Artigo 28º do Estatuto da Mutuoprev – Entidade de Previdência Complementar, consoante ao que estabelece o Artigo 19, da Resolução MPS/CGPC nº 13 de 01/10/2004, está sendo verificado por este Conselho Fiscal, semestralmente, a documentação suporte disponibilizada pela Entidade, para as devidas análises, manifestação, parecer e conclusão.

Em complemento ao que estabelece o Conselho Nacional de Previdência Complementar (CNPC), contida na Resolução nº 29 de 13/04/2018, este Conselho apreciou as respectivas Demonstrações Contábeis de 2022, consubstanciado no Relatório/Parecer da Auditoria Independente, emitido pela empresa Fernando Motta & Associados – Auditores Independentes.

Com fundamento nas análises efetuadas, este Conselho concluiu que as referidas Demonstrações Contábeis de 2022, refletem a situação patrimonial e financeira da Mutuoprev e de seus Planos de Benefícios, e opina no sentido de que as referidas Demonstrações, estão em condições de serem submetidas à apreciação e aprovação dos Senhores Conselheiros Deliberativos.

São Paulo, 28 de março de 2023.

CONSELHO FISCAL

ALECIO PINHEIRO DA SILVA – Conselheiro Titular

JOÃO ALVES LADEIRA – Conselheiro Titular

MUTUOPREV

ATA DA 52ª REUNIÃO ORDINÁRIA DO CONSELHO DELIBERATIVO

MUTUOPREV – ENTIDADE DE PREVIDÊNCIA COMPLEMENTAR

CNPJ 12.905.021/0001-35

Aos vinte e oito dias do mês de março de dois mil e vinte e três, às 16:00, de forma online, realizou-se a 52ª Reunião Ordinária do Conselho Deliberativo da Mutuoprev, em conformidade com o artigo 18 §1º do Estatuto da Mutuoprev, CNPJ 12.905.021/0001-35, sob a presidência do Sr. Getúlio de Souza Coelho e Marcos Aurélio Pinto, por mim, Regiane Aparecida Vaz Augusto, secretária, e com a presença dos conselheiros senhores:

1) Luiz Paulo Basso
2) Roberta Rodrigues Correa de Oliveira
3) Maury Roberto Moscatelli
4) Valter Antonio Bergamasco Junior
5) Tatsuo Martim Kohara - suplente

Foram apresentados os assuntos para conhecimento e deliberação:

1. **Demonstrações Contábeis 2022 – para aprovação.**
2. **Parecer da Auditoria Independente – para aprovação.**
3. **Parecer do Conselho Fiscal – para conhecimento.**

Os assuntos foram aprovados por unanimidade e não havendo mais nada a discutir, o Sr. Getúlio deu por encerrada a reunião.

Atenciosamente,

Getúlio de Souza Coelho
Presidente do Conselho Deliberativo

Regiane Aparecida Vaz Augusto

Secretária do Conselho Deliberativo